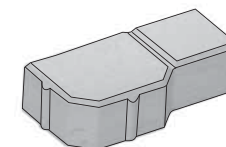
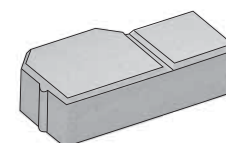
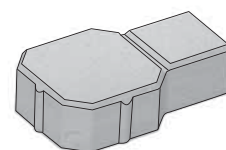


AS10 CSB - PALTICO

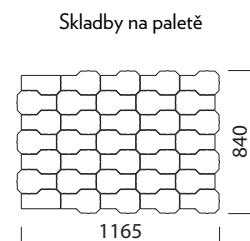
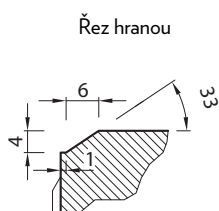
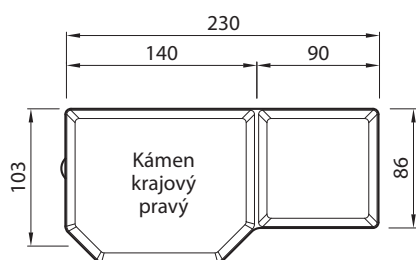
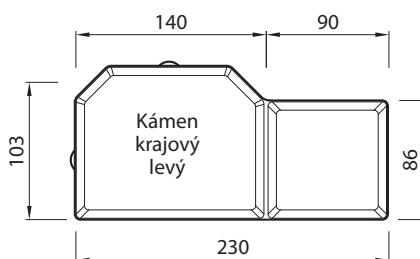
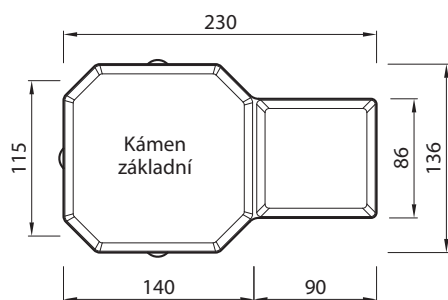
Technické údaje výrobku:

Tato dlažba je vlivem svého tvaru a variability skladby vhodná pro plochy s velkou frekvencí provozu. V kombinaci s krajovým kamenem je vhodná pro tvorbu chodníků, parkovišť a zpevněných ploch rodinných domů.

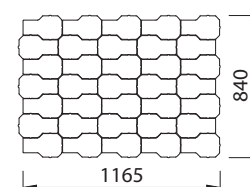
CSB - PALTICO	skladebné rozměry [mm]			počet			množství [m ²]		hmotnost [kg]
	výška	délka	šířka	vrstev	ks/vrst.	ks/m ²	m ² /vrstva	m ² /paleta	paleta
základní kámen		230	115		33	37,81			
kraj levý	60	230	103	12	1	42,21	0,9205	11,0460	1466
kraj pravý		230	103		1	42,21			
základní kámen	80	230	115	10	35	37,81	0,9275	9,2750	1615



Skladebné rozměry - tvar výrobku:



Skladby pro výšku 60 mm



Skladby pro výšku 80 mm

AS10 CSB - PALTICO

Příklady vzorových skladeb:

